

Velvet Popcorn Kussen

Durable Velvet



Durable®



Het Durable Velvet garen heeft een bijzondere textuur, waar je snel diepte mee creëert. Door gebruik te maken van de popcorn steek krijg je een mooi en stoer reliëf wat dit kussen net even wat extra's geeft.

Garen

Durable Velvet, 100 % polyester, 100gr/ 180m

Kleur A: 222, Bordeaux, 4 bollen

Haaknaald

Haaknaald 4.5mm, of de naald benodigd om de juiste stekenproef te verkrijgen.

Overige materialen

Steekmarkeerder

Schaar

Maasnaald

Naald voor het afhechten van draden

binnen kussen 40 x 40cm

Gebruikte steken en afkortingen

GK	goede kant werk
kl	klimlosse
l	losse
l-ketting	lossenketting
hv	halve vaste
st	stokje
s	steek/steken

Speciale steek

4st-popcorn

popcorn bestaande uit 4 stokjes: Haak 4st in dezelfde s. Bij het haken van de laatste s haal je naald uit de s en steek je deze in de 1e s van de popcorn, neem dan de lus van de laatste s weer op en haal door de 1e s

Stekenproef

12s x 8 rijen gehaakt in stokjes en 4st-popcorns = 10x10cm gehaakt met haaknaald 4.5mm of de naald benodigd om de steekverhouding te verkrijgen.

Moeilijkheidsgraad

Gevorderd

Afmetingen

40cm hoog en 40cm breed.

Haakschema

Pagina 5

Patrooninfo

- **Opbouw patroon:** Het kussen wordt in gesloten ronden gehaakt. Toeren worden gesloten met een halve vaste om vervolgens de nieuwe toer te starten met 3 lossen (geldt als 1 stokje). Doordat het patroon verspringt komt het ook voor, dat er in de 3 lossen van de vorige toer een 4st-popcorn gehaakt wordt;
- hv om te sluiten tellen in het hele patroon niet mee als s;
- Vanaf toer 2 worden naast stokjes ook 4st-popcorns gehaakt. Het patroon is een herhaling van 15s die elke toer 1 s verspringt;
- **Tip:** Maak gebruik van een steekmarkeerder zodat je precies weet waar een nieuwe toer gaat beginnen.

[Meer informatie over dit project en verkoopinformatie vind je op durableyarn.com](#)

Dit patroon is ontworpen door Liza Veenendaal in opdracht van Durable. Het patroon en de bijbehorende foto's zijn eigendom van de ontwerper en bedoeld voor privégebruik van de koper. Kopiëren of overnemen zonder toestemming is niet toegestaan. De ontwerper en Durable zijn niet verantwoordelijk voor gevolgschade door eventuele fouten in dit patroon en de diagrammen.



Patroon

Opzet: Haak 44l

- Totaal: 44s

Toer 1: GK: 3kl, en begin met haken in de 4e l vanaf de naald (geldt als 1e st). Haak over beide zijden van de l-ketting in een spiraal.

Haak nog 44st, keer naar de andere zijde van de l-ketting en haak 44st over de andere zijde van de l-ketting, 1hv in 3e l van 1e s om toer te sluiten

- Totaal: 89s

Toer 2: GK: 3kl (geldt als 1e st), *[1st, 4st-popcorn] x6, 3st; herhaal vanaf * tot 13s voor einde toer, [1st, 4st-popcorn] x6, 1st, 1hv in 3e l van 1e s om toer te sluiten

- Totaal: 89s

Toer 3: GK: 3kl (geldt als 1e st), 1st, *[1st, 4st-popcorn] x6, 3st; herhaal vanaf * tot 12s voor einde toer, [1st, 4st-popcorn] x6, 1hv in 3e l van 1e s om toer te sluiten

- Totaal: 89s

Toer 4: 3kl (geldt als 1e st), 2st, *[1st, 4st-popcorn] x6, 3st; herhaal vanaf * tot 11s voor einde toer, [1st, 4st-popcorn] x5, 1st, 1hv in 3e l van 1e s om toer te sluiten

- Totaal: 89s

Toer 5: 3kl (geldt als 1e st van de popcorn), maak de s als 4st-popcorn af, 3st, *[1st, 4st-popcorn] x6, 3st; herhaal vanaf * tot 10s voor einde toer, [1st, 4st-popcorn] x5, 1hv in 3e l van 1e s om toer te sluiten

- Totaal: 89s

Toer 6: 3kl (geldt als 1e st), 4st-popcorn, 3st, *[1st, 4st-popcorn] x6, 3st; herhaal vanaf * tot 9s voor einde toer, [1st, 4st-popcorn] x4, 1st, 1hv in 3e l van 1e s om toer te sluiten

- Totaal: 89s

Meer informatie over dit project en verkoopinformatie vind je op durable yarn.com

Dit patroon is ontworpen door Liza Veenendaal in opdracht van Durable. Het patroon en de bijbehorende foto's zijn eigendom van de ontwerper en bedoeld voor privégebruik van de koper. Kopiëren of overnemen zonder toestemming is niet toegestaan. De ontwerper en Durable zijn niet verantwoordelijk voor gevolgschade door eventuele fouten in dit patroon en de diagrammen.

Toer 7: 3kl (geldt als 1e st van de popcorn), maak de s als 4st-popcorn af, 1st, 4st-popcorn, 3st, *[1st, 4st-popcorn] x6, 3st; herhaal vanaf * tot 8s voor einde toer, [1st, 4st-popcorn] x4, 1hv in 3e l van 1e s om toer te sluiten
- Totaal: 89s

Toer 8: 3kl (geldt als 1e st), 4st-popcorn, 1st, 4st-popcorn, 3st, *[1st, 4st-popcorn] x6, 3st; herhaal vanaf * tot 7s voor einde toer, [1st, 4st-popcorn] x3, 1st, 1hv in 3e l van 1e s om toer te sluiten
- Totaal: 89s

Toer 9: 3kl (geldt als 1e st van de popcorn), maak de s als 4st-popcorn af, [1st, 4st-popcorn] x2, 3st, *[1st, 4st-popcorn] x6, 3st; herhaal vanaf * tot 6s voor einde toer, [1st, 4st-popcorn] x3, 1hv in 3e l van 1e s om toer te sluiten
- Totaal: 89s

Toer 10: 3kl (geldt als 1e st), 4st-popcorn, [1st, 4st-popcorn] x2, 3st, *[1st, 4st-popcorn] x6, 3st; herhaal vanaf * tot 5s voor einde toer, [1st, 4st-popcorn] x2, 1st, 1hv in 3e l van 1e s om toer te sluiten
- Totaal: 89s

Toer 11: 3kl (geldt als 1e st van de popcorn), maak de s als 4st-popcorn af, [1st, 4st-popcorn] x3, 3st, *[1st, 4st-popcorn] x6, 3st; herhaal vanaf * tot 4s voor einde toer, [1st, 4st-popcorn] x2, 1hv in 3e l van 1e s om toer te sluiten
- Totaal: 89s

Toer 12: 3kl (geldt als 1e st), 4st-popcorn, [1st, 4st-popcorn] x3, 3st, *[1st, 4st-popcorn] x6, 3st; herhaal vanaf * tot 3s voor einde toer, 1st, 4st-popcorn, 1st, 1hv in 3e l van 1e s om toer te sluiten
- Totaal: 89s

Toer 13: 3kl (geldt als 1e st van de popcorn), maak de s als 4st-popcorn af, [1st, 4st-popcorn] x4, 3st, *[1st, 4st-popcorn] x6, 3st; herhaal vanaf * tot 2s voor einde toer, 1st, 4st-popcorn, 1hv in 3e l van 1e s om toer te sluiten
- Totaal: 89s

Toer 14: 3kl (geldt als 1e st), 4st-popcorn, [1st, 4st-popcorn] x4, 3st, *[1st, 4st-popcorn] x6, 3st; herhaal vanaf * tot 1s voor einde toer, 1st, 1hv in 3e l van 1e s om toer te sluiten
- Totaal: 89s

Toer 15: 3kl (geldt als 1e st van de popcorn), maak de s als 4st-popcorn af, [1st, 4st-popcorn] x5, 3st, *[1st, 4st-popcorn] x6, 3st; herhaal vanaf * tot einde toer, 1hv in 3e l van 1e s om toer te sluiten
- Totaal: 89s

Toer 16: 3kl (geldt als 1e st), 4st-popcorn, [1st, 4st-popcorn] x5, 3st, *[1st, 4st-popcorn] x6, 3st; herhaal vanaf * tot 14s voor einde toer, *[1st, 4st-popcorn] x6, 2st, 1hv in 3e l van 1e s om toer te sluiten
- Totaal: 89s

Toer 17-27: Herhaal Toer 2-12 nog 1x

Toer 28: 3kl (geldt als 1e st), 1st in elke st of 4st-popcorn tot einde toer.

Afwerking:

De hoes is klaar om een kussen van 40 x 40cm in te stoppen. De hoes is op dit moment nog iets korter dan 40cm, maar rekt nog iets met het binnen kussen mee. Zodra het binnen kussen in de hoes gestopt is, kun je met behulp van een maasnaald de onderkant dicht maken.


Zig-zag met de maasnaald door de buitenste lussen van de stokjes om de onderkant te sluiten.





Meer informatie over dit project en verkoopinformatie vind je op durable yarn.com

Dit patroon is ontworpen door Liza Veenendaal in opdracht van Durable. Het patroon en de bijbehorende foto's zijn eigendom van de ontwerper en bedoeld voor privégebruik van de koper. Kopiëren of overnemen zonder toestemming is niet toegestaan. De ontwerper en Durable zijn niet verantwoordelijk voor gevolgschade door eventuele fouten in dit patroon en de diagrammen.



Haakschema



-  |
-  hv
-  st
-  4st-popcorn

Meer informatie over dit project en verkoopinformatie vind je op durablearn.com

Dit patroon is ontworpen door Liza Veenendaal in opdracht van Durable. Het patroon en de bijbehorende foto's zijn eigendom van de ontwerper en bedoeld voor privégebruik van de koper. Kopiëren of overnemen zonder toestemming is niet toegestaan. De ontwerper en Durable zijn niet verantwoordelijk voor gevolgschade door eventuele fouten in dit patroon en de diagrammen.