

Cosy Omslagdoek

Durable Cosy



Durable®





Een mooie grote omslagdoek voor komende seizoenen. Door de afwisseling van dichte rijen en meer opengewerkte rijen wordt de shawl heel erg lekker zacht en soepel.

Garen

Durable Cosy, 50 % katoen & 50 % polyacryl, 50g/66m, 10 bollen.

Sjaal 1: Brick 2239

Sjaal 2: Lavender 269

Sjaal 3: Pale pink 2192

Haaknaald

6 mm.

Overige materialen

Schaar, maasnaald om draadjes weg te werken, meetlint, spelden en mat om te blocken, 1 stekenmarkeerder.



Gebruikte steken en afkortingen

AK achterkant

dst dubbel stokje

GK goede kant

hv halve vaste

I losse

I-open losse-opening

M stekenmarkeerder

PM plaats stekenmarkeerder

RM haal stekenmarkeerder weg

magische ring

s steek/steken

st stokje

Speciale steken:

Cl cluster-steek: 3st samen afhaken

V-s V-steek: (1st, 1l, 1st) in een s of I gehaakt

Stekenproef

Na 5 rijen gehaakt in patroon is je werk ongeveer 28 cm breed en 9 cm hoog.

Moeilijkheidsgraad

Een beetje haakervaring.

Afmetingen

De shawl heeft een wingspan van 176 cm en is 61 cm diep (gemeten zonder de kwasten).

Haakschema

Zie pagina 3.

Patrooninfo en tips

- 5l aan het begin van een rij tellen als: (1dst, 1l).

- Gebruik de M vanaf Rij 4.

Patroon

Rij 1: Vorm een magische ring, haak: 5l, 3st, 2l, 3st, 1l, 1dst in de ring, keer. - 1dst, 1l, 3st, 2l, 3st, 1l, 1dst

Rij 2: 5l in 1e dst, 2st in 1e 1l-open, [1st in st] x 2, 2st in volg st, (1st, 2l, 1st) in middelste 2l-open, 2st in volg st, [1st in volg st] x 2, (2st, 1l, 1dst) in 5l-open, keer.

- 1dst, 1l, 7st, 2l, 7st, 1l, 1dst

Rij 3: 5l in 1e dst, 2st in 1e 1l-open, [1st in st] x 6, 2st in volg st, (1st, 2l, 1st) in middelste 2l-open, 2st in volg st, [1st in volg st] x 6, (2st, 1l, 1dst) in 5l-open, keer.

- 1dst, 1l, 12st, 2l, 12st, 1l, 1dst

[Meer informatie over dit project en verkoopinformatie vind je op durableyarn.com](https://durableyarn.com)

Dit patroon is ontworpen door Durable. Het patroon en de bijbehorende foto's zijn eigendom van de ontwerper en bedoeld voor privégebruik van de koper.

Kopiëren of overnemen zonder toestemming is niet toegestaan. De ontwerper en Durable zijn niet verantwoordelijk voor gevolgschade door eventuele fouten in dit patroon en de diagrammen.



Rij 4: 5l in 1e dst, (V-s, 1l, 1st) in 1e 1l-open, sla volg 2st over, [V-s in volg st, sla volg 2st over] herhaal tot aan middelste 2l-open, haak in deze 2l-open : (V-s, 1l, 1st) (PM in 2e st van V-s), sla volg 2st over, [V-s in volg st, sla volg 2st over] herhaal tot aan 5l-open, (V-s, 1l, 1st, 1l, 1dst) in 5l-open, keer.

- 1dst, 1l, (V-s, 1l, 1st), 3V-s, (V-s, 1l, 1st), 3V-s, (V-s, 1l, 1st), 1l, 1dst

Rij 5: 5l in 1e dst, Cl in 1e 1l-open, 2l, [1Cl in volg 1l-open, 2l] herhaal tot aan st met M, RM, haak 1Cl in dit st (PM), 2l, [1Cl in volg 1l-open, 2l] herhaal tot aan de 5l-open, (Cl, 1l, 1dst) in 5l-open, keer.

- 1dst, 1l, 7Cl, 1Cl in midden, 7Cl, 1l, 1dst

Rij 6: 5l in 1e dst, 2st in 1e 1l-open, [1st in Cl, 2st in 2l-open] herhaal tot aan Cl met M, RM, haak (1st, 2l, 1st) in deze Cl (PM in 2l-open), 2st in volg 2l-open, [1st in Cl, 2st in 2l-open] herhaal tot aan laatste Cl, haak 1st in laatste Cl, (2st, 1l, 1dst) in 5l-open, keer.

- 1dst, 1l, 24st, 2l, 24st, 1l, 1dst

Rij 7: 5l in 1e dst, 2st in 1e 1l-open, [1st in st] herhaal tot aan middelste 2l-open met M, RM, haak (1st, 2l, 1st) in deze 2l-open (PM in 2l-open), [1st in volg st] herhaal tot aan 5l-open, (2st, 1l, 1dst) in 5l-open, keer.

- 1dst, 1l, 27st, 2l, 27st, 1l, 1dst

Rij 8: Herhaal Rij 7.

- 1dst, 1l, 30st, 2l, 30st, 1l, 1dst

Rij 9: 5l in 1e dst, V-s in 1e 1l-open, 1l, 1st in 1e st, sla volg 2st over, [V-s in volg st, sla volg 2st over] herhaal tot aan middelste 2l-open met M, RM, haak in deze 2l-open : (V-s, 1l, 1st) (PM in 2e st van V-s), sla volg 2st over, [V-s in volg st, sla volg 2st over] herhaal tot aan laatste st, 1st in laatste st, 1l, (V-s, 1l, 1dst) in 5l-open, keer.

- 1dst, 1l, (V-s, 1l, 1st), 9V-s, (V-s, 1l, 1st), 9V-s, (V-s, 1l, 1st), 1l, 1dst

Rij 10: Herhaal Rij 5.

- 1dst, 1l, 13Cl, 1Cl in midden, 13Cl, 1l, 1dst

Rijen 6 – 10 vormen de patroonrijen.

Herhaal deze rijen NOG 5 keer. Je hebt nu 35 rijen in totaal gehaakt.

Knip de draad af en hecht af.

Kwastjes:

Maak 3 dikke kwastjes van ongeveer 18-20 cm lang.

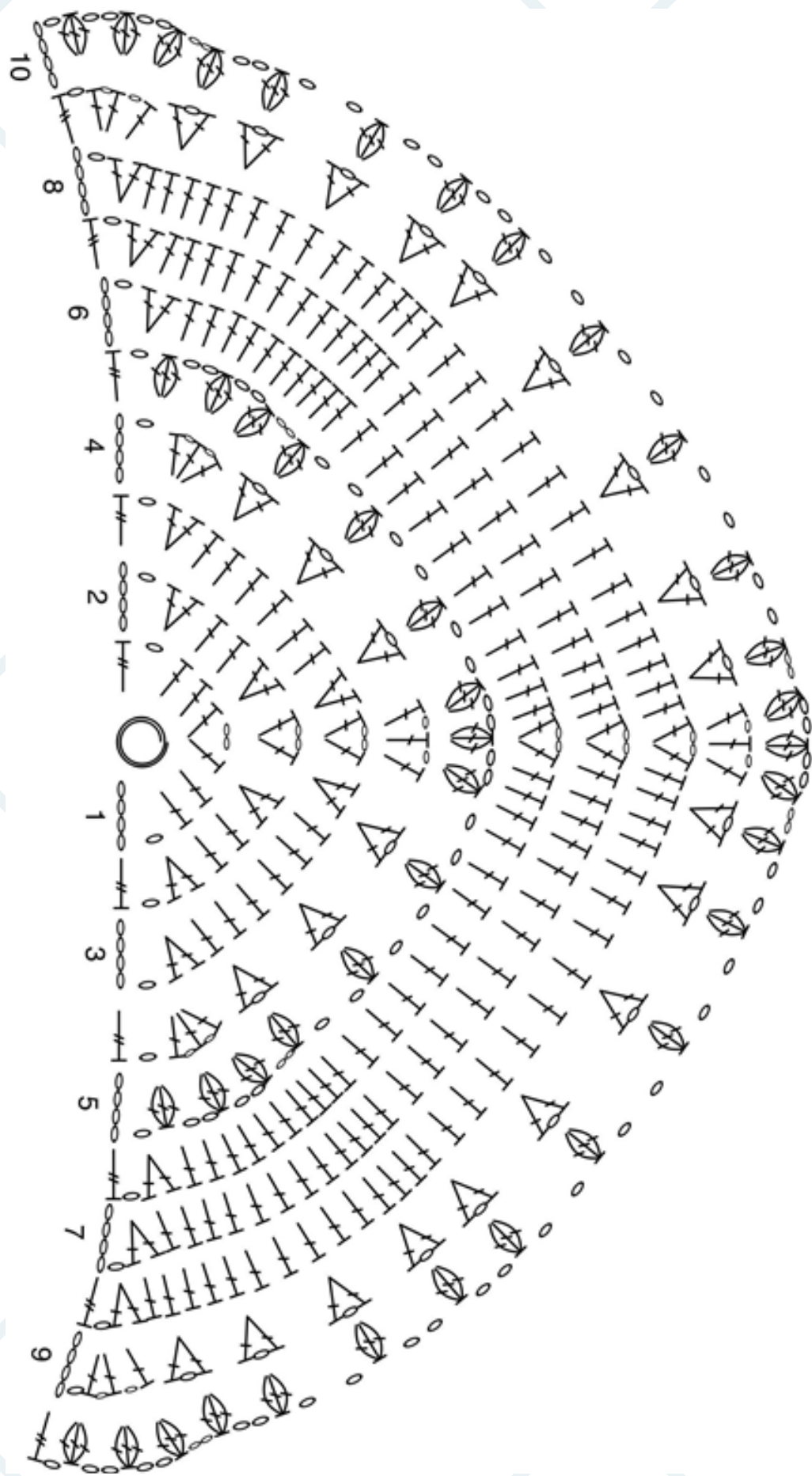
Bevestig ze onderaan in de punt van de shawl en aan beide zijkanten bovenaan.







Afwerking:

- Werk alle draadjes netjes weg.

- Maak je sjaal nat en span hem mooi in vorm, gebruik indien nodig spelden, en laat aan de lucht drogen.





-  magische ring
-  losse
-  stokje
-  V-steeck
-  Cluster
-  dubbel stokje

Meer informatie over dit project en verkoopinformatie vind je op durablearn.com

Dit patroon is ontworpen door Durable. Het patroon en de bijbehorende foto's zijn eigendom van de ontwerper en bedoeld voor privégebruik van de koper. Kopiëren of overnemen zonder toestemming is niet toegestaan. De ontwerper en Durable zijn niet verantwoordelijk voor gevolgschade door eventuele fouten in dit patroon en de diagrammen.